



Nomor : 22759 /IT3.D10/PT.01.09/M/B/2023

13 Juli 2023

Lampiran : 1 (satu) berkas

Perihal : Pengumuman Kinerja Penelitian Fakultas dan Departemen
dalam Skema BIMA 2023

Yth.

1. Para Wakil Dekan bidang Akademik dan Kemahasiswaan
 2. Para Wakil Dekan bidang Sumberdaya, Kerjasama, dan Pengembangan
 3. Para Ketua Departemen
- Institut Pertanian Bogor

Sehubungan dengan pengumuman kegiatan penelitian Kemendikbudristek dalam skema BIMA, berikut kami lampirkan data penelitian BIMA tahun 2023 di tingkat fakultas, departemen, dan divisi. Kami berharap data ini dapat menjadi dasar informasi (*baseline*) untuk meningkatkan kegiatan dan kualitas penelitian di lingkungan civitas akademika Institut Pertanian Bogor.

Bersama ini kami juga memohon kepada Bapak/Ibu untuk berkenan mencermati data tersebut dan menginformasikan kepada kami jika terdapat data yang perlu dikoreksi. Informasi dapat disampaikan melalui email dit.ri@apps.ipb.ac.id atau *via Whatsapp* kepada Sdr. Umar (+62 822 6816 8415).

Atas perhatian dan kerjasamanya, kami ucapkan terima kasih.

Direktur Riset dan Inovasi,

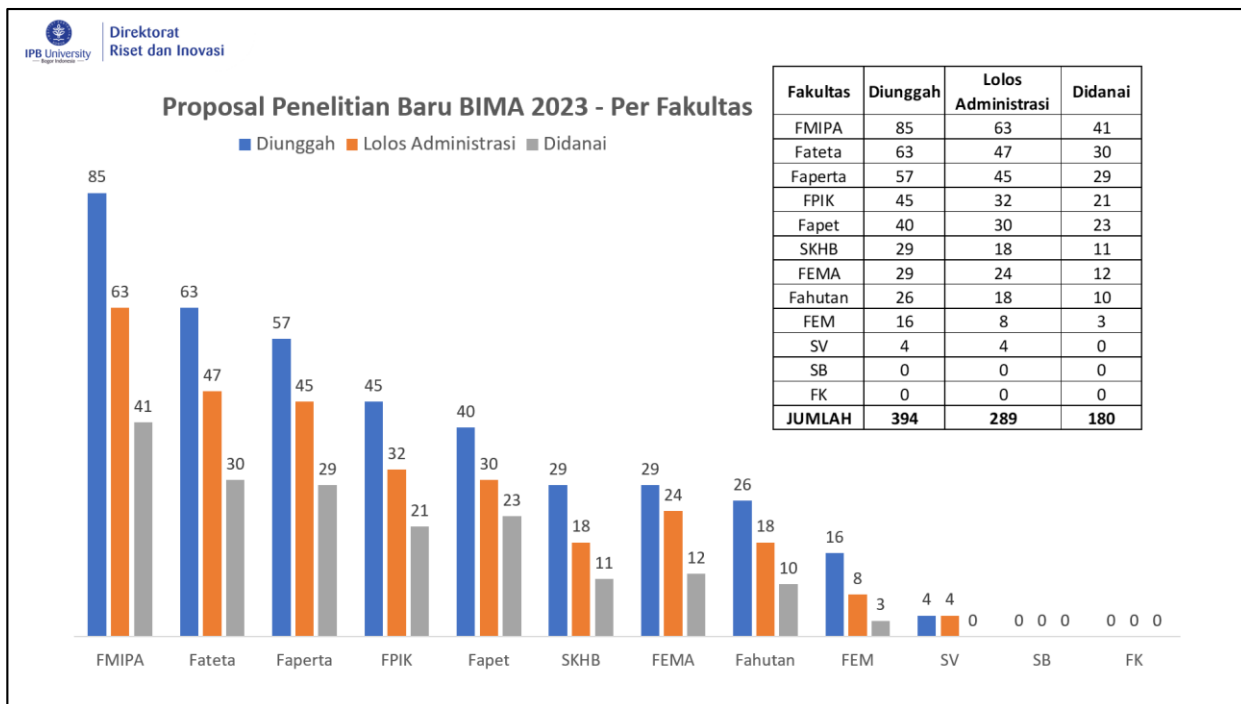


Prof. Dr. Sugeng Heri Suseno, S.Pi., M.Si.
NIP. 197301161999031001

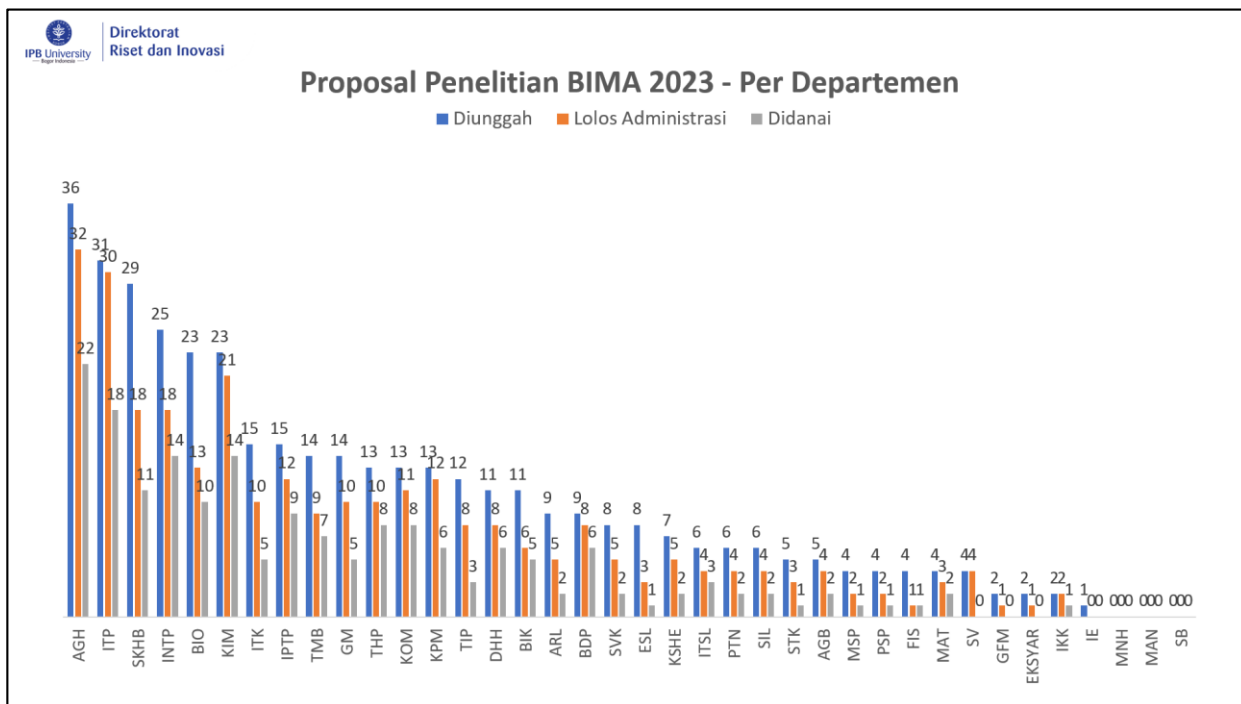
Tembusan:

1. Rektor
2. Wakil Rektor Bidang Resiliensi Sumberdaya dan Infrastruktur
3. Wakil Rektor Bidang Riset, Inovasi dan Pengembangan Agromaritim
4. Para Dekan

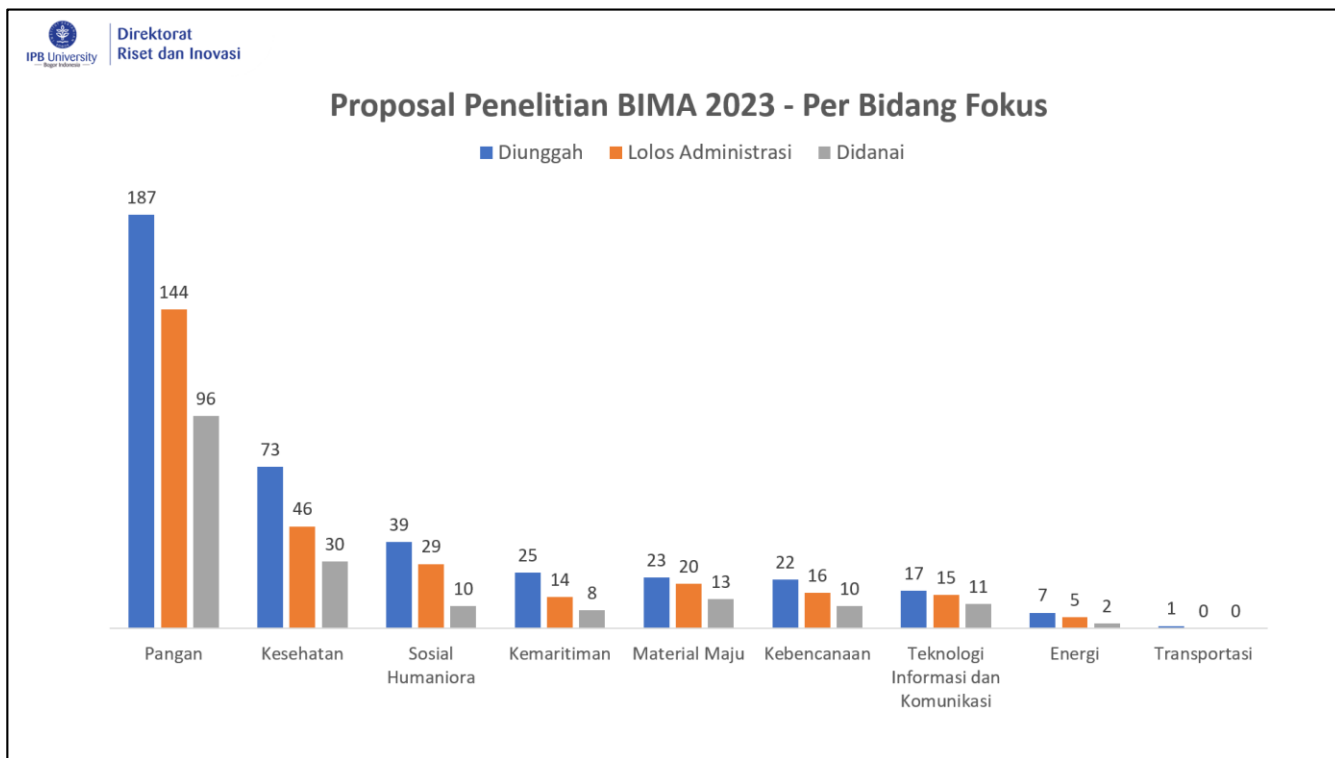
1. Data Proposal Penelitian Baru BIMA 2023 per Fakultas



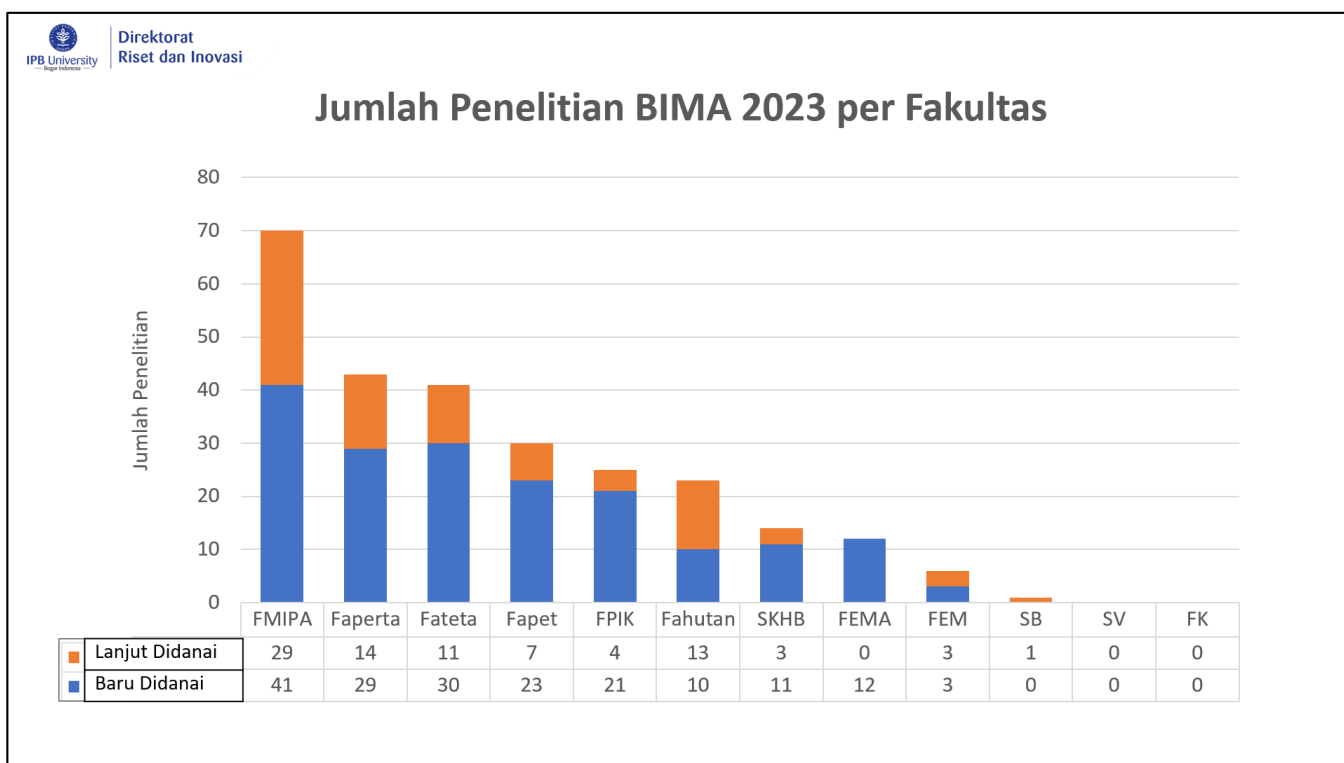
2. Data Proposal Penelitian Baru BIMA 2023 per Departemen



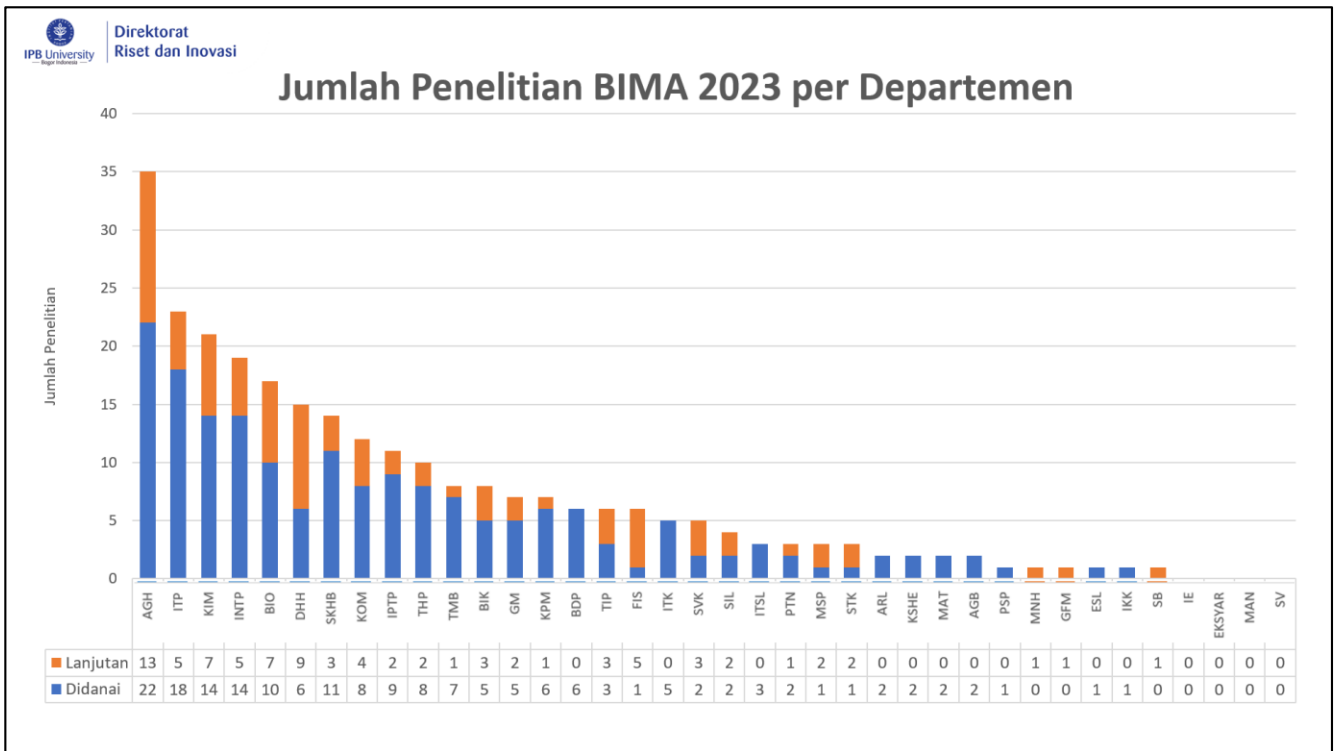
3. Data Proposal Penelitian Baru BIMA 2023 per Bidang Fokus



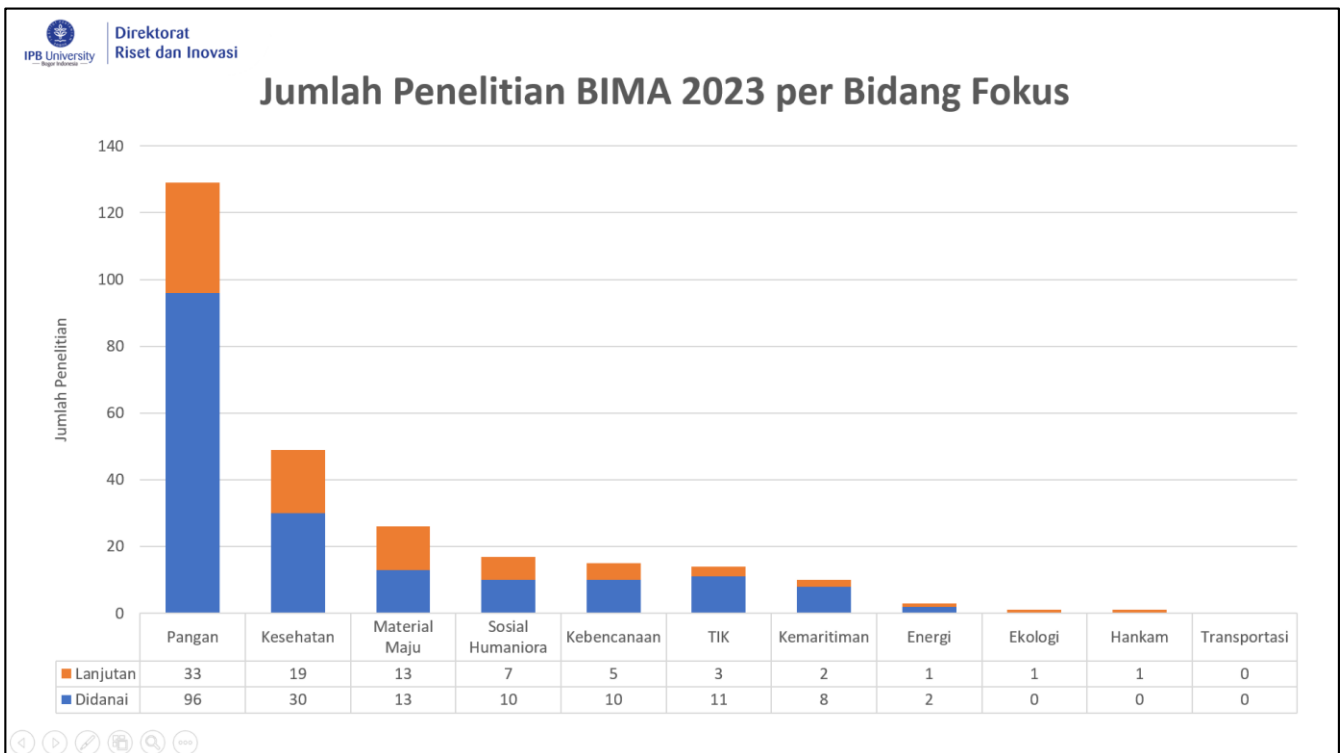
4. Data Penelitian BIMA 2023 per Fakultas (Lanjut Didanai dan Baru Didanai)




5. Data Penelitian BIMA 2023 per Departemen (Lanjut Didanai dan Baru Didanai)



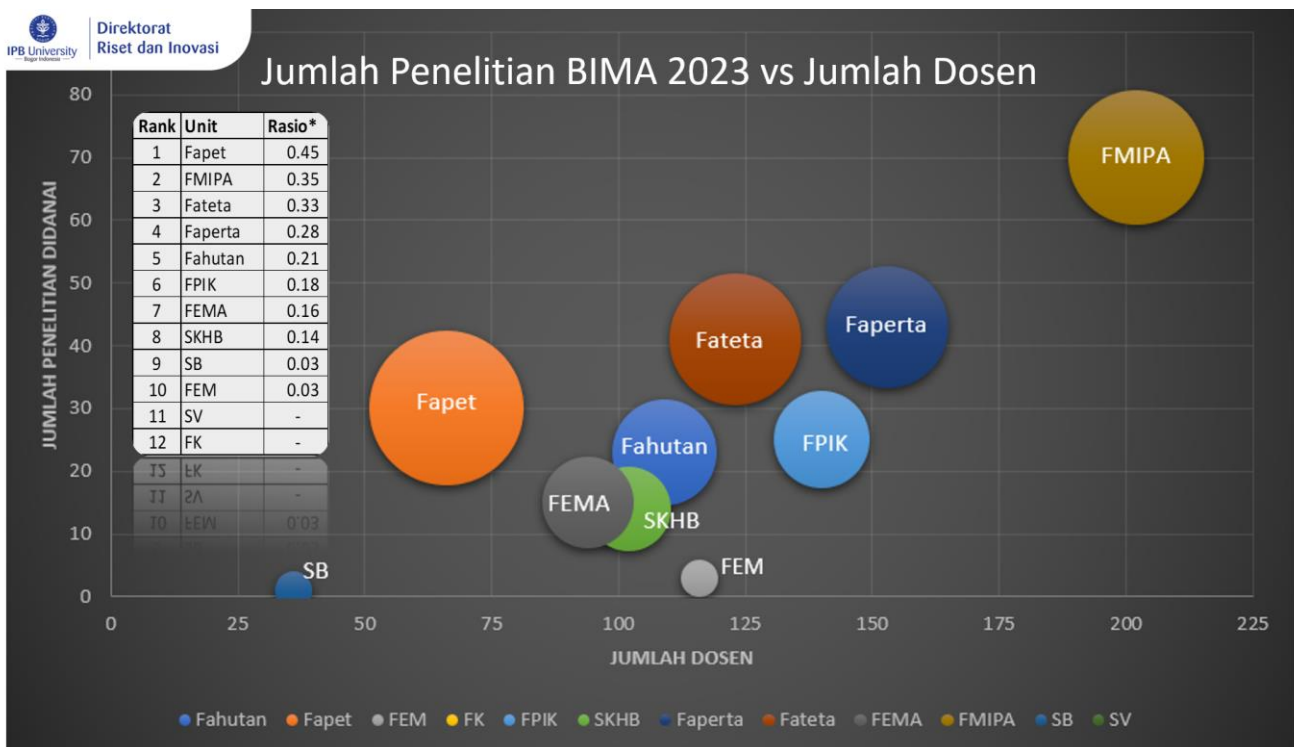
6. Data Penelitian BIMA 2023 per Bidang Fokus (Lanjut Didanai dan Baru Didanai)



7. Data Penelitian BIMA 2023 per Bidang Fokus dan Fakultas



8. Data Penelitian BIMA 2023 per Fakultas (dengan mempertimbangkan jumlah dosen)



9. Jumlah Proposal Baru BIMA 2023 Per Divisi (Diunggah, Lolos Seleksi Administrasi, dan Lolos Didanai)

No	Unit	Nama Departemen/Divisi	Jumlah Proposal BIMA			Jumlah dosen	Jumlah Proposal BIMA per Dosen		
			Diunggah	Lolos Admin	Lolos Didanai		Diunggah	Lolos Admin	Lolos Didanai
A	Fakultas Pertanian	TOTAL DATA UNIT	57	45	29	153	37%	29%	19%
		Departemen Agronomi dan Hortikultura	36	32	22	63	57%	51%	35%
		Divisi Produksi Tanaman	9	9	5	13	69%	69%	38%
		Divisi Ilmu dan Teknologi Benih	3	3	3	10	30%	30%	30%
		Divisi Genetika dan Pemuliaan Tanaman	3	3	3	13	23%	23%	23%
		Divisi Bioteknologi Tanaman	11	9	8	12	92%	75%	67%
		Divisi Ekofisiologi Tanaman	10	8	3	15	67%	53%	20%
		Departemen Arsitektur Lanskap	9	5	2	20	45%	25%	10%
		Divisi Manajemen Lanskap	5	3	2	4	125%	75%	50%
		Divisi Perencanaan dan Desain Lanskap	2	1	0	10	20%	10%	0%
		Divisi Tanaman dan Tata Hijau	2	1	0	6	33%	17%	0%
		Departemen Ilmu Tanah dan Sumberdaya Lahan	6	4	3	38	16%	11%	8%
		Divisi Perencanaan Pengembangan Wilayah	3	2	2	5	60%	40%	40%

No	Unit	Nama Departemen/Divisi	Jumlah Proposal BIMA			Jumlah dosen	Jumlah Proposal BIMA per Dosen		
			Diunggah	Lolos Admin	Lolos Didanai		Diunggah	Lolos Admin	Lolos Didanai
		Kesehatan							
		Divisi Farmakologi dan Toksikologi	1	1	1	7	14%	14%	14%
		Divisi Bedah dan Radiologi	1	1	0	7	14%	14%	0%
		Divisi Anatomi, Histologi dan Embriologi	4	3	1	15	27%	20%	7%
		Divisi Kesehatan Masyarakat Veteriner dan Epidemiologi	6	3	3	8	75%	38%	38%
		Divisi Mikrobiologi Medik	10	6	3	15	67%	40%	20%
		TOTAL DATA UNIT	45	32	21	140	32%	23%	15%
		Departemen Budidaya Perairan	9	8	6	26	35%	31%	23%
		Divisi Manajemen Akuakultur	0	0	0	5	0%	0%	0%
		Divisi Nutrisi dan Teknologi Pakan Ikan	0	0	0	5	0%	0%	0%
		Divisi Lingkungan Akuakultur	0	0	0	4	0%	0%	0%
		Divisi Kesehatan Organisme Akuatik	7	6	4	6	117%	100%	67%
		Divisi Reproduksi dan Genetika Organisme Akuatik	2	2	2	6	33%	33%	33%
		Departemen Ilmu dan Teknologi Kelautan	15	10	5	30	50%	33%	17%
C	Fakultas Perikanan dan Ilmu Kelautan								

No	Unit	Nama Departemen/Divisi	Jumlah Proposal BIMA			Jumlah dosen	Jumlah Proposal BIMA per Dosen		
			Diunggah	Lolos Admin	Lolos Didanai		Diunggah	Lolos Admin	Lolos Didanai
		Divisi Akustik, Instrumentasi dan Robotika Kelautan	5	2	1	7	71%	29%	14%
		Divisi Hidrobiologi Laut	5	3	1	7	71%	43%	14%
		Divisi Oseanografi	3	3	2	8	38%	38%	25%
		Divisi Penginderaan Jauh dan SIG Kelautan	2	2	1	8	25%	25%	13%
		Departemen Manajemen Sumberdaya Perairan	4	2	1	32	13%	6%	3%
		Divisi Manajemen Sumberdaya Perikanan	0	0	0	9	0%	0%	0%
		Divisi Produktivitas dan Lingkungan Perairan	2	1	0	12	17%	8%	0%
		Divisi Ekobiologi dan Konservasi Sumberdaya Perairan	2	1	1	11	18%	9%	9%
		Departemen Pemanfaatan Sumberdaya Perikanan	4	2	1	32	13%	6%	3%
		Divisi Kapal, Alat, dan Teknologi Penangkapan Ikan	0	0	0	13	0%	0%	0%
		Divisi Tatakelola Perikanan Tangkap dan Kepelabuhanan	1	0	0	10	10%	0%	0%
		Divisi Sumberdaya dan Wilayah Perikanan Tangkap	3	2	1	9	33%	22%	11%
		Departemen Teknologi Hasil Perairan	13	10	8	20	65%	50%	40%

No	Unit	Nama Departemen/Divisi	Jumlah Proposal BIMA			Jumlah dosen	Jumlah Proposal BIMA per Dosen		
			Diunggah	Lolos Admin	Lolos Didanai		Diunggah	Lolos Admin	Lolos Didanai
		Divisi Ekologi dan Manajemen Satwa Liar	1	1	1	8	13%	13%	13%
		Divisi Manajemen Kawasan Konservasi	1	0	0	7	14%	0%	0%
		Divisi Rekreasi Alam dan Ekowisata	2	2	0	4	50%	50%	0%
		Departemen Manajemen Hutan	0	0	0	30	0%	0%	0%
		Divisi Perencanaan Kehutanan	0	0	0	12	0%	0%	0%
		Divisi Pemanfaatan Sumberdaya Hutan	0	0	0	6	0%	0%	0%
		Divisi Kebijakan Kehutanan	0	0	0	12	0%	0%	0%
		Departemen Silvikultur	8	5	2	10	80%	50%	20%
		Divisi Perlindungan Hutan	4	2	1	9	44%	22%	11%
		Divisi Ekologi Hutan	1	1	0	6	17%	17%	0%
		Divisi Silvikultur	3	2	1	10	30%	20%	10%
		TOTAL DATA UNIT	63	47	30	123	51%	38%	24%
F	Fakultas Teknologi Pertanian	Departemen Ilmu dan Teknologi Pangan	31	30	18	40	78%	75%	45%
		Divisi Rekayasa Proses Pangan	9	9	3	15	60%	60%	20%

No	Unit	Nama Departemen/Divisi	Jumlah Proposal BIMA			Jumlah dosen	Jumlah Proposal BIMA per Dosen		
			Diunggah	Lolos Admin	Lolos Didanai		Diunggah	Lolos Admin	Lolos Didanai
		Divisi Mikrobiologi Pangan	8	7	4	8	100%	88%	50%
		Divisi Kimia Pangan	9	9	8	10	90%	90%	80%
		Divisi Biokimia Pangan	5	5	3	7	71%	71%	43%
		Departemen Teknik Mesin dan Biosistem	14	9	7	33	42%	27%	21%
		Divisi Teknik Bio-Informatika	3	1	1	5	60%	20%	20%
		Divisi Teknik Biosistem	9	6	4	12	75%	50%	33%
		Divisi Teknik Energi Terbarukan	1	1	1	7	14%	14%	14%
		Divisi Teknik Mesin dan Otomasi	1	1	1	9	11%	11%	11%
		Departemen Teknik Sipil dan Lingkungan	6	4	2	16	38%	25%	13%
		Divisi Teknik Geomatika	0	0	0	3	0%	0%	0%
		Divisi Teknik Lingkungan	6	4	2	7	86%	57%	29%
		Divisi Teknik Struktur dan Infrastruktur	0	0	0	4	0%	0%	0%
		Divisi Teknik Sumber Daya Air	0	0	0	2	0%	0%	0%
		Departemen Teknologi Industri Pertanian	12	8	3	34	35%	24%	9%

No	Unit	Nama Departemen/Divisi	Jumlah Proposal BIMA			Jumlah dosen	Jumlah Proposal BIMA per Dosen		
			Diunggah	Lolos Admin	Lolos Didanai		Diunggah	Lolos Admin	Lolos Didanai
		Divisi Ekologi dan Sumberdaya Tumbuhan	0	0	0	8	0%	0%	0%
		Divisi Fungsi dan Perilaku Hewan	3	0	0	5	60%	0%	0%
		Divisi Fisiologi dan Genetika Tumbuhan	3	3	3	7	43%	43%	43%
		Divisi Mikologi	0	0	0	4	0%	0%	0%
		Divisi Mikrobiologi	12	6	5	9	133%	67%	56%
		Departemen Fisika	4	1	1	20	20%	5%	5%
		Divisi Fisika Terapan	0	0	0	7	0%	0%	0%
		Divisi Fisika Teori	1	1	1	6	17%	17%	17%
		Divisi Biofisika	3	0	0	7	43%	0%	0%
		Departemen Geofisika dan Meteorologi	2	1	0	19	11%	5%	0%
		Divisi Meteorologi dan Pencemaran Atmosfer	0	0	0	5	0%	0%	0%
		Divisi Hidrometeorologi	0	0	0	0	0%	0%	0%
		Divisi Klimatologi	1	1	0	5	20%	20%	0%
		Divisi Agrometeorologi	1	0	0	9	11%	0%	0%

No	Unit	Nama Departemen/Divisi	Jumlah Proposal BIMA			Jumlah dosen	Jumlah Proposal BIMA per Dosen		
			Diunggah	Lolos Admin	Lolos Didanai		Diunggah	Lolos Admin	Lolos Didanai
		Departemen Ilmu Komputer	13	11	8	29	45%	38%	28%
		Divisi Kecerdasan Komputasional dan Optimasi	11	9	7	14	79%	64%	50%
		Divisi Rekayasa Perangkat Lunak dan Sistem Informasi	2	2	1	7	29%	29%	14%
		Divisi Sistem dan Jaringan Komputer	0	0	0	8	0%	0%	0%
		Departemen Kimia	23	21	14	28	82%	75%	50%
		Divisi Kimia Organik	3	3	2	6	50%	50%	33%
		Divisi Kimia Fisik	5	5	2	8	63%	63%	25%
		Divisi Kimia Anorganik	6	5	2	6	100%	83%	33%
		Divisi Kimia Analitik	9	8	8	7	129%	114%	114%
		Departemen Matematika	4	3	2	26	15%	12%	8%
		Divisi Riset Operasi	2	1	1	5	40%	20%	20%
		Divisi Matematika, Keuangan, dan Aktuaria	0	0	0	7	0%	0%	0%
		Divisi Pemodelan Matematika	0	0	0	6	0%	0%	0%
		Divisi Matematika Murni	0	0	0	4	0%	0%	0%

No	Unit	Nama Departemen/Divisi	Jumlah Proposal BIMA			Jumlah dosen	Jumlah Proposal BIMA per Dosen		
			Diunggah	Lolos Admin	Lolos Didanai		Diunggah	Lolos Admin	Lolos Didanai
		Departemen Ilmu Ekonomi	1	0	0	25	4%	0%	0%
		Divisi Ekonomi Regional, Publik dan Kelembagaan	0	0	0	7	0%	0%	0%
		Divisi Ekonomi Moneter, Perbankan dan Keuangan	1	0	0	10	10%	0%	0%
		Divisi Ekonomi Industri, Perdagangan dan Pembangunan	0	0	0	8	0%	0%	0%
		Departemen Ilmu Ekonomi Syariah	2	1	0	12	17%	8%	0%
		Divisi Sistem Ekonomi Keuangan dan Perbankan Syariah	1	1	0	5	20%	20%	0%
		Divisi Kebijakan dan Filosofi Ekonomi Syariah	0	0	0	3	0%	0%	0%
		Divisi Ekonomi Pembangunan, Zakat, dan Kebijakan Publik Syariah	1	0	0	4	25%	0%	0%
		Departemen Manajemen	0	0	0	25	0%	0%	0%
		Divisi Produksi dan Operasi	0	0	0	5	0%	0%	0%
		Divisi Pemasaran	0	0	0	7	0%	0%	0%
		Divisi Keuangan dan Akuntansi	0	0	0	6	0%	0%	0%
		Divisi Sumber Daya Manusia dan Organisasi	0	0	0	7	0%	0%	0%

No	Unit	Nama Departemen/Divisi	Jumlah Proposal BIMA			Jumlah dosen	Jumlah Proposal BIMA per Dosen		
			Diunggah	Lolos Admin	Lolos Didanai		Diunggah	Lolos Admin	Lolos Didanai
I	Fakultas Ekologi Manusia	TOTAL DATA UNIT	29	24	12	94	31%	26%	13%
		Departemen Gizi Masyarakat	14	10	5	31	45%	32%	16%
		Divisi Kebijakan Pangan dan Gizi	0	0	0	8	0%	0%	0%
		Divisi Manajemen Makanan dan Kesehatan Lingkungan	3	2	1	8	38%	25%	13%
		Divisi Gizi Terapan	5	3	2	8	63%	38%	25%
		Divisi Gizi Dasar	6	5	2	7	86%	71%	29%
		Departemen Ilmu Keluarga dan Konsumen	2	2	1	19	11%	11%	5%
		Divisi Ilmu Konsumen dan Ekonomi Keluarga	0	0	0	6	0%	0%	0%
		Divisi Ilmu Keluarga	2	2	1	7	29%	29%	14%
		Divisi Perkembangan Anak	0	0	0	6	0%	0%	0%
		Departemen Komunikasi dan Pengembangan Masyarakat	13	12	6	44	30%	27%	14%
		Divisi Kependudukan, Agraria dan Ekologi Politik	0	0	0	10	0%	0%	0%
		Divisi Sosiologi Pedesaan dan Pengembangan Masyarakat	1	1	0	16	6%	6%	0%
		Divisi Komunikasi dan Penyuluhan	12	11	6	19	63%	58%	32%

No	Unit	Nama Departemen/Divisi	Jumlah Proposal BIMA			Jumlah dosen	Jumlah Proposal BIMA per Dosen		
			Diunggah	Lolos Admin	Lolos Didanai		Diunggah	Lolos Admin	Lolos Didanai
J	Sekolah Vokasi	TOTAL DATA UNIT	4	4	0	158	3%	3%	0%
		Departemen Vokasi	3	3	0	158	3%	3%	0%
		Divisi Teknik Produksi	2	2	0	47	4%	4%	0%
		Divisi Teknik dan Digital Terapan	1	1	0	13	8%	8%	0%
		Divisi Sistem, Manajemen dan Rekayasa Terapan	1	1	0	57	2%	2%	0%
		Divisi Ekosistem, Lingkungan dan Komunikasi Terapan	0	0	0	41	0%	0%	0%
K	Sekolah Bisnis	TOTAL DATA UNIT	0	0	0	36	0%	0%	0%
		Departemen Bisnis	0	0	0	36	0%	0%	0%
		Divisi Bisnis, Strategi dan Kebijakan	0	0	0	19	0%	0%	0%
		Divisi Inovasi, Kewirausahaan dan Keberlanjutan	0	0	0	17	0%	0%	0%
L	Fakultas Kedokteran	-	0	0	0	0%	0%	0%	
GRAND TOTAL PROPOSAL BARU BIMA 2023 IPB			394	289	180	1331	30%	22%	14%